



Gobierno Municipal de  
Azul

R.A.F.A.M.

Hoja: 1 de 6

**SITUACIÓN ECONÓMICO-FINANCIERA**

27/03/2023 13:58

Del 03/01/2022 al 30/12/2022

Ejercicio: 2022

Evolución de los Recursos	Vigente	Devengado	Percibido
<b>1. Presupuestarios</b>			
Ingresos corrientes	5.960.261.371,81	6.491.359.286,79	5.905.768.710,35
Recursos de capital	316.826.212,22	327.206.068,30	284.400.688,49
Fuentes Financieras	200.376.476,01		0,00
<b>Total</b>	<b>6.477.464.060,04</b>	<b>6.818.565.355,09</b>	<b>6.190.169.398,84</b>
De libre disponibilidad	5.314.087.789,79	5.858.510.788,03	5.303.674.416,07
Afectados	1.163.376.270,25	960.054.567,06	886.494.982,77
<b>Total</b>	<b>6.477.464.060,04</b>	<b>6.818.565.355,09</b>	<b>6.190.169.398,84</b>
<b>2. Extrapresupuestarios</b>			<b>893.086.901,36</b>
<b>Total General (1+2)</b>	<b>6.477.464.060,04</b>	<b>6.818.565.355,09</b>	<b>7.083.256.300,20</b>

Cuenta Ahorro Inversión Financiamiento	Importe
I. INGRESOS CORRIENTES	5.905.768.710,35
II. GASTOS CORRIENTES	5.966.454.587,28
III. AHORRO CORRIENTE: (I - II)	-60.685.876,93
IV. RECURSOS DE CAPITAL	284.400.688,49
V. GASTOS DE CAPITAL	303.441.934,25
VI. INGRESOS TOTALES	6.190.169.398,84
VII. GASTOS TOTALES	6.269.896.521,53
VIII. RESULTADO FINANCIERO (VI - VII)	-79.727.122,69
IX. FUENTES FINANCIERAS	969.354.088,50
X. APLICACIONES FINANCIERAS	889.626.965,81

Evolución de Gastos por Objeto	Vigente	Preventivo	Compromiso	Devengado	Pagado
<b>1. Presupuestarios</b>					
Gastos en personal	3.428.728.873,30	0,00	4.018.799.238,46	4.018.799.238,46	3.503.234.334,87
Bienes de consumo	459.167.476,35	0,00	476.823.351,19	451.045.416,05	348.970.359,88
Servicios no personales	1.200.921.832,10	0,00	1.298.971.401,44	1.274.511.013,83	1.006.381.093,45
Bienes de uso	426.297.775,45	0,00	276.812.876,96	208.267.855,90	194.965.437,01
Transferencias	308.446.126,16	0,00	253.421.329,21	248.304.036,24	186.023.937,21
Activos financieros	66.383.672,42	0,00	66.383.672,42	66.383.672,42	58.381.981,98
Servicio de la deuda y disminución de otros pasivos	587.518.304,26	0,00	587.518.304,26	587.518.304,26	587.518.304,26
<b>Total</b>	<b>6.477.464.060,04</b>	<b>0,00</b>	<b>6.978.730.173,94</b>	<b>6.854.829.537,16</b>	<b>5.885.475.448,66</b>
<b>2. Extrapresupuestarios</b>				<b>831.072.063,88</b>	<b>831.072.063,88</b>
<b>Total General (1+2)</b>	<b>6.477.464.060,04</b>	<b>0,00</b>	<b>6.978.730.173,94</b>	<b>7.685.901.601,04</b>	<b>6.716.547.512,54</b>

Evolución de Gastos por Programa	Vigente	Preventivo	Compromiso	Devengado	Pagado
<b>Departamento Ejecutivo</b>					
1110102000 - 21 Políticas de Genero en Niñez y Adolescencia	26.595.205,24	0,00	25.914.271,24	25.914.271,24	21.282.580,65
1110102000 - 22 Gestión y Adm. Producción y Empleo	31.055.020,28	0,00	30.105.603,09	30.064.683,09	25.486.617,52
1110102000 - 23 Subsecretaria de Desarrollo Sostenible	33.218.162,41	0,00	32.723.604,41	32.723.604,41	28.639.096,54
1110102000 - 24 Adm. y Gtión Ctról Ciudadano	227.323.995,20	0,00	237.778.700,27	203.175.201,99	170.524.072,50
1110102000 - 25 Delegación de Cachari	111.025.093,72	0,00	114.282.821,37	111.025.093,72	93.739.452,60
1110102000 - 26 Delegación de Chillar	114.255.555,37	0,00	100.406.249,72	99.962.249,72	86.318.962,36
1110102000 - 27 Delegación 16 de Julio	12.176.459,54	0,00	12.202.312,04	11.990.859,54	10.514.003,70
1110102000 - 28 Juzgado de Faltas	27.544.875,53	0,00	27.599.635,53	27.544.875,53	23.858.070,08
1110102000 - 29 Gestión y Adm. Políticas de Cultura, Educación y L	396.062.807,23	0,00	303.902.616,55	297.884.683,58	232.912.892,14
1110102000 - 30 Coord. y Gestión Desarrollo Humano y Abordaje Ir	339.495.036,22	0,00	438.725.902,10	437.405.335,85	352.076.757,76
1110125000 - 51 Centro de Salud Hospital Dr Angel Pintos	1.251.485.197,80	0,00	1.822.427.198,89	1.807.854.878,36	1.521.056.095,36
1110125000 - 52 Atención Primaria de la Salud	173.506.913,02	0,00	248.975.637,80	247.068.337,80	210.099.635,54
1110125000 - 53 Hospital Dr Ferro de Chillar	124.914.416,56	0,00	174.638.642,32	174.207.544,75	149.162.102,66
1110125000 - 54 Hospital Dr Casellas Sola de Cachari	137.039.219,38	0,00	187.084.763,65	186.842.448,58	152.204.874,26
1110126000 - 31 Actividades en Abordaje Integral	18.818.131,25	0,00	18.818.131,25	18.818.131,25	18.770.131,25
1110126000 - 32 Actividades en Desarrollo Social	11.062.506,23	0,00	11.062.506,23	11.062.506,23	11.062.506,23
1110126000 - 33 Act. en Economía Social y Juventud	10.331.029,31	0,00	10.331.029,31	10.331.029,31	10.331.029,31
1110127000 - 70 Acciones de Control Ciudadano	18.542.426,76	0,00	18.542.426,76	18.542.426,76	18.542.426,76
1110130000 - 40 Coord. y Gtión Obras Públicas	226.655.238,15	0,00	159.821.545,99	120.283.943,74	114.546.176,15
1110130000 - 41 Vialidad Rural e Hidraulica	336.170.281,25	0,00	258.843.091,32	246.842.419,17	207.263.518,63
1110130000 - 42 Adm. Vialidad Urbana	81.944.232,39	0,00	84.485.125,19	81.153.095,19	61.106.649,60
1110130000 - 43 Adm. y Gtión Espacios Urbanos	863.330.338,58	0,00	866.169.525,77	862.123.716,43	707.797.536,20
1110131000 - 60 Administración Espacios Urbanos	138.744.751,03	0,00	138.744.751,03	138.744.751,03	137.946.722,43
1110132000 - 20 Políticas Culturales	10.294.520,58	0,00	10.294.520,58	10.294.520,58	10.294.520,58
1110132000 - 21 Políticas de Educación	10.725.762,56	0,00	10.725.762,56	10.725.762,56	10.725.762,56
1110132000 - 22 Políticas Deportivas	9.716.079,57	0,00	9.716.079,57	9.716.079,57	9.636.879,57
Actividades Centrales	1.034.110.231,61	0,00	923.087.146,13	921.206.513,91	803.144.092,58
Partidas no asignables a programas	587.518.304,26	0,00	587.518.304,26	587.518.304,26	587.518.304,26
<b>Total Departamento Ejecutivo</b>	<b>6.363.661.791,03</b>	<b>0,00</b>	<b>6.864.927.904,93</b>	<b>6.741.027.268,15</b>	<b>5.786.561.469,78</b>
<b>H.C.D.</b>					
Actividades Centrales	113.802.269,01	0,00	113.802.269,01	113.802.269,01	98.913.978,88
<b>Total H.C.D.</b>	<b>113.802.269,01</b>	<b>0,00</b>	<b>113.802.269,01</b>	<b>113.802.269,01</b>	<b>98.913.978,88</b>
<b>Total General</b>	<b>6.477.464.060,04</b>	<b>0,00</b>	<b>6.978.730.173,94</b>	<b>6.854.829.537,16</b>	<b>5.885.475.448,66</b>



## SITUACIÓN ECONÓMICO-FINANCIERA

27/03/2023 13:58

Del 03/01/2022 al 30/12/2022

Ejercicio: 2022

Movimientos de Tesorería	Importe	Estado de Situación Patrimonial	Saldo
<b>Saldo Inicial:</b>	125.784.495,28	100000000 ACTIVO	2.271.147.937,92
<b>Ingresos del Período:</b>	7.083.256.300,20	110000000 ACTIVO CORRIENTE	2.106.908.063,73
<b>Ingresos de Ajustes Contables:</b>	2.073.576.232,60	120000000 ACTIVO NO CORRIENTE	164.239.874,19
<b>Gastos del Período:</b>	6.716.547.512,54		
<b>Egresos de Ajustes Contables:</b>	2.007.678.416,93	200000000 PASIVO	-1.394.776.848,16
<b>Saldo final:</b>	558.391.098,61	210000000 PASIVO CORRIENTE	-1.094.829.087,59
<b>Demostración del Saldo</b>		220000000 PASIVO NO CORRIENTE	-299.947.760,57
CAJA	12.192,65	300000000 PATRIMONIO	-876.371.089,76
111210101 RECURSOS S/AFEC.AZUL	1.594.360,74	310000000 PATRIMONIO PUBLICO	-876.371.089,76
111210102 PARTIC. IMP. PROVINCIALES	17.119.399,94	311000000 Capital fiscal	-46.784.167,56
111210103 FONDOS MUNICIPALES	6.032.000,86	312000000 Resultados de la cuenta corriente	-829.586.922,20
111210104 FONDOS MUNIC. CHILLAR	15.262,93	312100000 Resultados de ejercicios anteriores	-720.773.472,68
111210105 FONDOS MUNIC. CACHARI	108.113,70	312200000 Resultado del ejercicio	-689.455.529,13
111210107 HOSP.CASELLAS SOLA CACHARI	23.178,00	312300000 Resultados afectados a construcción de bienes de dominio público	580.642.079,61
111210108 HOSP. DR. H. FERRO-CHILLAR	25.867,00		
111210111 HOSP. DR. A. PINTOS-AZUL	83.815,00		
111210113 MUNICIPALIDAD DE AZUL-COPRES	166.502,24		
111210201 NACIÓN - FONDOS ORDINARIOS- RECAUDACION	265.513,45		
111210301 GALICIA - FONDOS ORDINARIOS - RECAUDACIÓN	101.377,92		
111220101 FONDOS C/AFEC.ESPECIAL	72.874.747,93		
111220116 FONDO EDUCATIVO-MUNICIPALIDAD DEAZUL	172.795.111,17		
111220119 FONDO MUNICIPAL DE FORTALECIMIENTO DE LA SEGURIDAD Y OTROS SERVICIOS ASOCIADOS	30.362.743,60		
111220120 FONDO PARA INFRAESTRUCTURA MUNICIPAL	38.050.805,83		
111220122 C.O.V.I.R Convenio Vialidad Rural	73.995.540,00		
111220123 Programa Provincial de Desarrollo - PPD	0,24		
111220124 FORT PROG SOCIALES AFECTADO	6.694.913,48		
111220203 PROGRAMA NACIONAL DE MEDICOS COMUNITARIOS	49,10		
111220204 MUNICIPALIDAD DE AZUL -PLAN NACIONAL DE OBRAS MUNICIPALES	11.408.583,40		
111220205 MUNICIPALIDAD DE AZUL-SEC DE ASUNTOS MUNICIPALES	1.033,64		
111220207 MUNICIPALIDAD DE AZUL-SEC DE HABITAT Y DESARROLLO	17.803.739,37		
111220208 PROGRAMA NACIONAL -BANCO DE MAQUINARIAS - HERRAMIENTAS Y	1.451.359,73		
111230101 FONDOS DE TERCEROS	107.404.886,69		
<b>Total Disponibilidades:</b>	<b>558.391.098,61</b>		
	<b>558.391.098,61</b>		

*[Signature]*  
Dra. ADRIANA M. GUEDES  
CONTADORA GENERAL

*[Signature]*  
Cra. BELEN DUBO  
Municipalidad de Azul

*[Signature]*  
Cra. AGUSTÍN J. CÁDIZ  
SECRETARIO DE HACIENDA  
Y ADMINISTRACION  
MUNICIPALIDAD DE AZUL

*[Signature]*  
FEDERICO HERMAN BERTELLYS  
INTENDENTE MUNICIPAL  
DEL PARTIDO DE AZUL



Gobierno Municipal de  
Azul

R.A.F.A.M.  
**Resultado Artículo 44**  
Decreto N° 2980/00

FOLIO  
Hoja: 1 de 1


28/03/2023 12:34


Ejercicio: 2022


Fecha: 31/12/2022

A	Recursos Corrientes y de Capital PERCIBIDO		6.190.169.398,84
B	Gastos Corrientes y de Capital DEVENGADO		6.269.896.521,53
C	RESULTADO DEL ART. 43	A-B	-79.727.122,69
D	Ingresos por endeudamiento aprobado		0,00
E	Saldos de Caja y Bancos al cierre del ejercicio anterior (Recursos Ordinarios)		79.466.735,79 (*)
F	Servicios de la deuda		584.933.015,63
G	RESULTADO DEL ART. 44	C+D+E-F	-585.193.402,53

(\*) Dato ingresado manualmente

  
FABIANA M. GUEDES  
CONTADORA GENERAL

  
AGUSTÍN J. CARRÓS  
SECRETARIO DE HACIENDA  
Y ADMINISTRACIÓN  
MUNICIPALIDAD DE AZUL

  
FEDERICO HERNAN BERTELLEYS  
INTENDENTE MUNICIPAL  
DEL PARTIDO DE AZUL